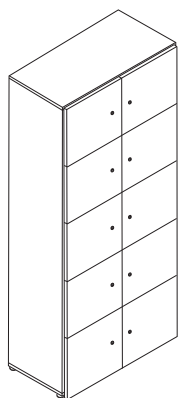
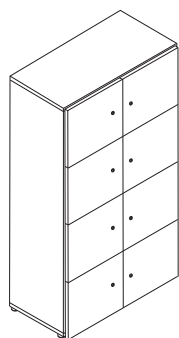
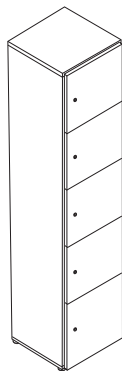


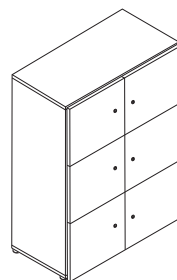
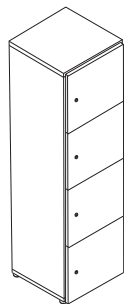
# LOCKERY



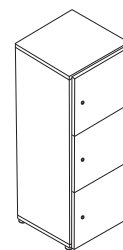
H=1880 mm



H=1510 mm

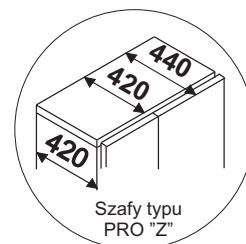
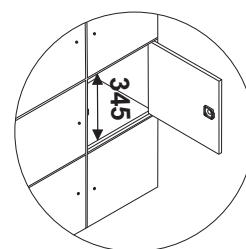


H=1140 mm

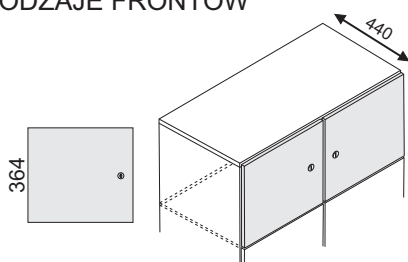


## MATERIAŁ / KONSTRUKCJA

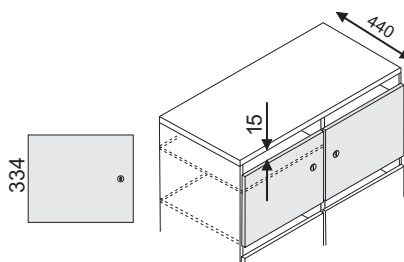
- Wysokiej jakości płyta wiórowa w klasie E1 – dwustronnie pokryta melaminą o podwyższonej trwałości
- Krawędzie boczne wykończone doklejką z tworzywa sztucznego o grubości 2 mm i promieniu r= 3 mm.
- Korpusy szaf fabrycznie sklejone, zmontowane i dostarczane w całości.
- Ściana tylna o grubości 8 mm, wpuszczana jest w rowek pomiędzy boki szafy, dwustronnie pokryta melaminą w kolorze z palety MARO, co umożliwia wykorzystanie szaf jako wolnostojące.
- Korpus i drzwi o grubości 18 mm
- Wieniec górny 18 mm
- Półki płytowe o grubości 18 mm
- Wszystkie szafy posiadają stopki poziomujące o wysokości 30 mm (w opcji cokół metalowy H= 30 mm, stelaż na nogach okrągłych fi 30 mm i wysokości H= 150 mm lub stelaż na nogach o przekroju 30 mm x 30 mm i wysokości 150 mm z możliwością poziomowania lub cokół płytowy o wysokości 100 mm).
- Głębokość 440 mm - wieniec górny i wieniec dolny 420 mm, ściany boczne 420 mm głębokości (drzwi nakładane).
- Drzwi w szafach posiadają zamknięcie jednopunktowe
- Wszystkie drzwi wyposażone są w zawiasy 110° z cichym domykiem.



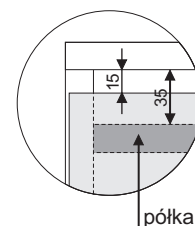
## RODZAJE FRONTÓW



FRONT PROSTY

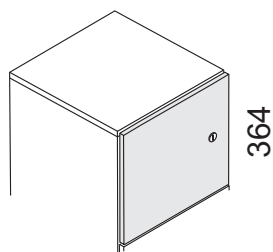


FRONT PROSTY Z WRZUTNIĄ



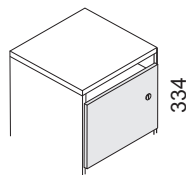
		KOLORYSTYKA	KORPUS 18 mm	ŚCIANA TYLNA 8 mm	WIENIEC GÓRNY 18 mm	FRONT 18 mm
PŁYTA	KOLORY GRUPA 1	Biały U1	●	●	●	●
		Popiel U2	●	●	●	●
		Klon Jasny D7	●	●	●	●
		Dąb Napolitano D3	●	●	●	●
		Buk D2	●	●	●	●
		Czereśnia Havana D1	●	●	●	●
		Orzech Maroni D10	●	●	●	●
		Grafit U4	●	●	●	●
KOLORY GRUPA 2		Biały wysoki połysk U9(HG)	—	—	—	●
		Pomarańcz. wys. połysk U8(HG)	—	—	—	●
		Zielony wysoki połysk U7(HG)	—	—	—	●
		Czerwony wysoki połysk U6(HG)	—	—	—	●

# LOCKERY

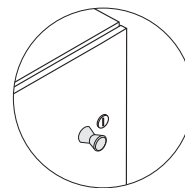


Front prosty  
Zamek z wymienną wkładką

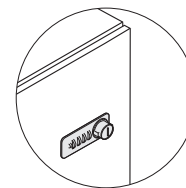
## DOPLĄTY



Front prosty  
z wrzutnią i półką



Uchwyt F1

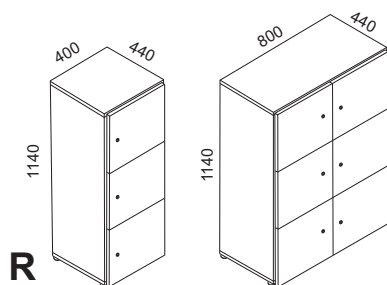


Zamek szyfrowany  
mechanicznie

### 3 OH 1140 mm

Szer. Kod / cena netto

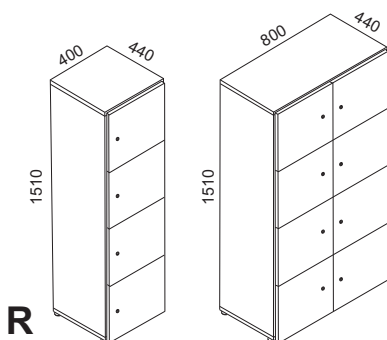
cena netto



400 **ZL 32 R / L**

800 **ZL 34**

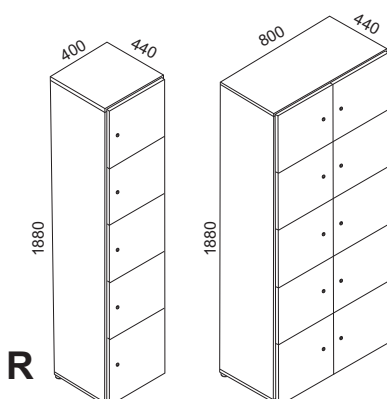
### 4 OH 1510 mm



400 **ZL 42 R / L**

800 **ZL 44**

### 5 OH 1880 mm



400 **ZL 52 R / L**

800 **ZL 54**